

FERRETERÍA



CATÁLOGO
INCOM[®]
www.incom.mx



Tuliko

PINZAS ELÉCTRICAS

CATÁLOGO DESCRIPCIÓN

TULPZE045 Pinza electrónica 4.5"

TULPZE060 Pinza eléctrica 6" para 1,000 volts



PINZA MECÁNICA

Pinza mecánica ajustable.

CATÁLOGO DESCRIPCIÓN

PN088 Pinza mecánica 8"



PINZA TIPO AMERICANA

Pinza combinada de "electricista" y corte .

CATÁLOGO DESCRIPCIÓN


TULPZCAM060 Pinza tipo americana 6"

TULPZCAM070 Pinza tipo americana 7"

TULPZCAM080 Pinza tipo americana 8"

TULPZDAM060 Pinza corte tipo americana 6"

TULPZDAM080 Pinza corte tipo americana 8"



PINZA PUNTA LARGA

Pinza de punta larga tipo americana.

CATÁLOGO DESCRIPCIÓN

TULPZLAM060 Pinza punta larga 6"

TULPZLAM075 Pinza punta larga 7.5"



CHAROFIL

PINZA CORTAHILOS

Pinza con corte asimétrico a 45° especiales para charolas tipo malla.

CATÁLOGO DESCRIPCIÓN

MG51904 Pinza cortahilos



PINZA PELADORA

Pinza peladora de cables.

CATÁLOGO DESCRIPCIÓN

TULPZP060 Pinza peladora 6"



MINIPINZAS


Prácticas pinzas compactas de corte y punta.

CATÁLOGO DESCRIPCIÓN

TULPZD045 Mini pinza corte diagonal 4.5"

TULPZC045 Mini pinza combinada 4.5"

TULPZPL045 Mini pinza de punta larga 4.5"



LLAVE "STILSON"

Pinza ajustable tipo "stilson".

CATÁLOGO DESCRIPCIÓN

TULLLST1100 Llave ajustable (perico) 10"



PINZA TIPO ALEMANA


Pinza combinada de "electricista".

CATÁLOGO DESCRIPCIÓN

TULPZCAL060 Pinza tipo alemana 6"

TULPZCAL070 Pinza tipo alemana 7"

TULPZCAL080 Pinza tipo alemana 8"




PINZA CORTE TIPO ALEMANA

Pinza corta cables de corte diagonal.

CATÁLOGO DESCRIPCIÓN

TULPZDAL060 Pinza corte tipo alemana 6"

TULPZDAL080 Pinzal corte tipo alemana 8"



CAJAS PORTAHERRAMIENTOS



4830-D



154-0-01

Varios modelos disponibles

- Material altamente resistente.
- Versátil y portátil. ○ Para herramientas manuales y eléctricas.
- Ideal para cuadrillas en sitio, puede instalarse sobre la caja de una camioneta.





Tuliko

CONECTORES ELÉCTRICOS

CONECTOR ELÉCTRICO PARALELO

Conectores tipo clip para derivación. Autodesforre por desplazamiento. Permiten derivar en instalaciones interiores, sin necesidad de retirar la chaqueta ni realizar aislamientos adicionales. Bolsa con 100 piezas.



CATÁLOGO	TIPO	CALIBRE	COLOR
CEP01	Clip continuo	18 - 14 AWG	Azul
CEP02	Clip a tope	18 - 14 AWG	Azul
CEP03	Compresión	22 - 18 AWG	Rojo
CEP04	Compresión a tope	18 - 14 AWG	Azul
CEP05	Compresión	12 - 10 AWG	Amarillo
CEP6	Clip doble a tope	22 - 18 AWG	Rojo
CEP6L	Clip doble a tope	18 - 14 AWG	Rojo

CONECTOR ELÉCTRICO PARA TERMINAL TAB

Conectores tipo clip para derivación, con conector para un tab. Autodesforre por desplazamiento. Bolsa con 100 piezas.



CATÁLOGO	CALIBRE	COLOR
CEP10	22 - 18 AWG	Rojo
CEP11	16 - 14 AWG	Azul
CEP12	12 - 10 AWG	Amarillo

CONECTOR TWIST

Conector "Wire Nut" con muelle interior. Las dos alas en el cuerpo del conector facilitan el roscado de los cables. Bolsa con 100 pzas.



CATÁLOGO	MÁXIMO	MÍNIMO	COLOR
CETA3X12AWG	3 x 12	2 x 18 AWG	Amarillo
CETG3X10AWG	3 x 10	3 x 12 AWG	Gris
CETR5X12AWG	5 x 12	3 x 16 AWG	Rojo
CETZ2X8AWG	2 x 8	2 x 5.5 AWG	Azul

• Industria • Taller • Hogar

Conoce la línea de productos que Pro'sKit tiene para ofrecerte.

- Ferretería
- Iluminación
- Fibra Óptica
- Medición
- Estructurado y CATV
- Eléctrico y Telefonía

Pro'sKit® **Tuliko**
 Tuliko, distribuidor de herramientas Pro'sKit



www.tuliko.mx/proskit





BOSCH

Encuentra todo lo que necesitas en
herramientas eléctricas
de uso profesional



TALADROS

SIERRAS

ATORNILLADORES

MEDICIÓN

ROTOMARTILLOS

PULIDORAS

INNOVACIÓN • SEGURIDAD • PRODUCTIVIDAD



INCOM

Todo en un solo lugar
Entra a www.incom.mx



telemarketing@incom.mx | Tel. (55) 5243-6900 • 01800-INCOM-00

Av. Plutarco Elías Calles #276, Col. Tlazintla, Del. Iztacalco, C.P. 08710, CDMX.

ESCALERAS

De fibra de vidrio tipo tijera y de extensión



Exclusiva juntura de peldaños Alflo® Anti-Twist para seguridad



576MX



D62242MX



D59242MX



D62282MX



9288MX



PORTAESC/250

Peldaños antideslizantes tipo "D", zapata tipo espuela con suela antideslizantes para mayor seguridad. Sistema de polea y cuerda diseñado para extender la escalera fácilmente.

CATÁLOGO	DESCRIPCIÓN	PELDAÑOS	LONG. MÁX.	CARGA (kg)
576MX	Tijera	5	1.83 m	91
D59242MX	Extensión	24	7.32 m	102
D62242MX	Extensión	24	7.32 m	136
D62282MX	Extensión	28	8.53 m	136
9288MX	Gancho y peldaño en "V" para escaleras serie D6200			
PORTAESC/250*	Porta escalera para vehículos, ajustable hasta 8 pies			

*Más modelos disponibles para distintos tipos de vehículos

Más modelos disponibles